



資源ごみ (カン・ビン)

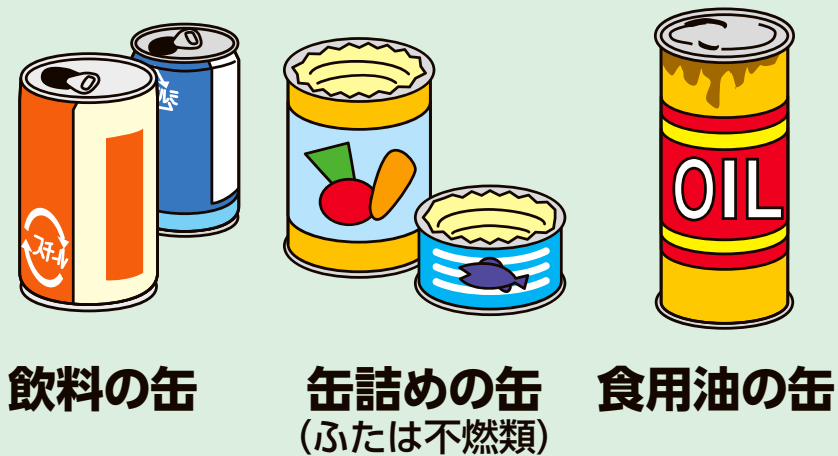
必ず 資源ごみの指定ごみ袋
に入れて出してください。



※ご注意! 缶類、ビン類は「二重袋」にして出さないようにしてください。

二重袋禁止

① 缶類 一斗缶より小さい缶は、キャップを取って中身を出し、水洗いして缶類に分別してください。



飲料の缶

缶詰めの缶
(ふたは不燃類)



食用油の缶



錆びた缶、潰れた缶も缶類に分別してください。

塗料の缶・オイルの缶

中身を空にして、乾燥させてから出してください。塗料缶は色が付着している程度であれば、出すことができます。



菓子缶
(ふたも缶になります)

② ビン類

飲食用のビンは、キャップを取って中身を出し、水洗いしてビン類に分別してください。化粧品のビンは、乳白色以外のもので、汚れが落ちていればビン類に分別して頂いてもかまいません。



食品のビン



飲料ビン

食用油、
調味料のビン

飲み薬のビンも飲料と同じビン類になります。キャップは材質によってプラ類、不燃類に分別してください。

資源ごみの袋の種類と使い方

↑ ペットボトル、プラ類のみで使用可能

資源ごみ ペットボトル・プラ類用

PET Bottles, Plastic PET 塑料瓶, 塑料类
Garrafas PET, Plásticos

ペットボトル	PET Bottles PET 塑料瓶 Garrafas PET
プラ類	Plastics 塑料类 Plásticos

↑ ペットボトルがプラ類に○を記入してください

資源ごみ Recyclable Waste 資源垃圾 Lixo reciclável

缶類	Cans 罐类 Latas
ビン類	Glass Bottles 瓶类 Garrafas
不燃類	Non-Burnable Waste 不可燃类 Lixo não queimável
ペットボトル	PET Bottles PET 塑料瓶 Garrafas PET
プラ類	Plastics 塑料类 Plásticos

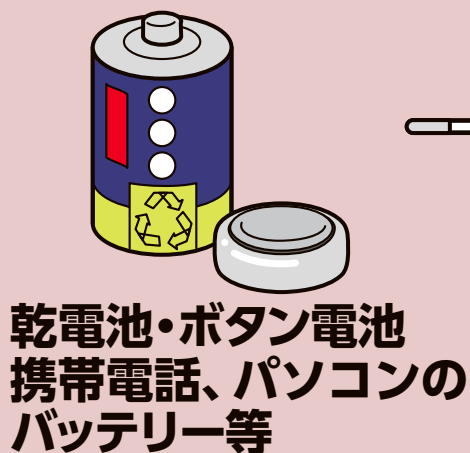

↑ この欄に該当する資源ごみに○を記入してください

↑ 不燃物、缶類、ビン類、ペットボトル、プラ類で使用可能 (資源ごみ全種類)

有害ごみ

袋の指定はありませんが、電池、蛍光灯、水銀式の体温計や血圧計、スプレー缶、ライター類は**別々にして**出してください。

※ご注意! 同じ袋等の入れ物へ一緒に入れないようにしてください。蛍光灯は購入された時のパッケージに入れて出してもかまいません。



水銀式の体温計


乾電池・ボタン電池
携帯電話、パソコンの
バッテリー等



スプレー缶

ライター
点火棒

スプレー缶、ライターはなるべく使い切ってください。また、スプレー缶については穴を開けないようにしてください。キャップはつけたままでかまいません。



蛍光灯
水銀ランプ等
(割れているものも含む)